

Zertifizierte Wohnung

Straße : St. Vither Strasse Hausnr : 152

PLZ : 4790 Ort : Grüfflingen

Zertifiziert als : **Einfamilienhaus**

Baujahr : Unbekannt

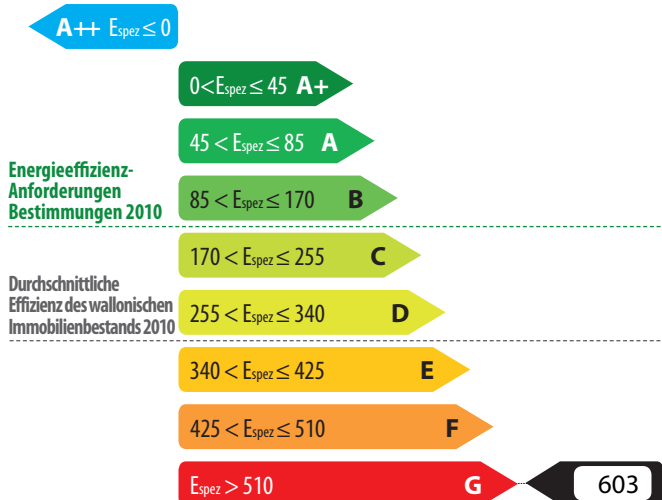


Energieeffizienz

Der gesamte theoretische Primärenergieverbrauch dieser Wohnung beträgt **75 863 kWh/Jahr**

Beheizte Fußbodenfläche : **126 m²**

Spezifischer Primärenergieverbrauch : **603 kWh/m².Jahr**



Spezifische Indikatoren

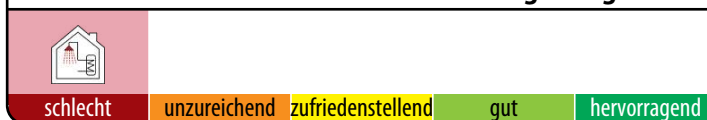
Wärmebedarf der Wohnung



Effizienz der Heizungsanlagen



Effizienz der Warmwasseraufbereitungsanlagen



Belüftungssystem



Nutzung erneuerbarer Energiequellen



Anerkannter Gutachter Nr. CERTIF-P3-02356

Firmenname : Seenergy Sprl

Firmensitz : Rue Léon Bernus

Hausnr. : 44

PLZ : 6000 Ort : Charleroi

Land : Belgique

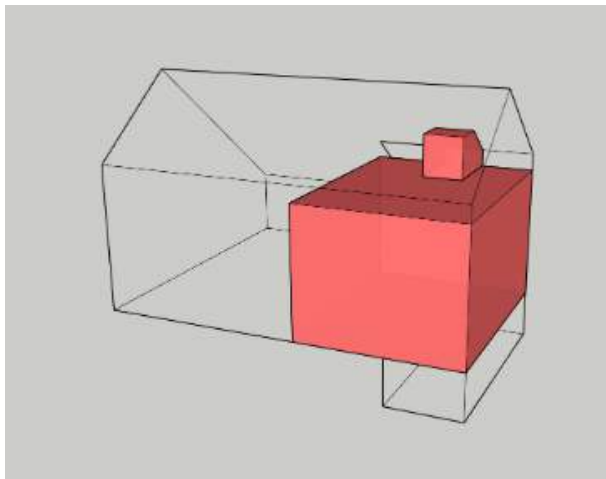
Ich erkläre, dass alle in diesem Energiepass enthaltenen Angaben dem Protokoll über die Erfassung von Informationen bezüglich der in der Wallonie geltenden Energiepass-Regelung entsprechen. Fassung des Protokolls 16-Sep-2019. Fassung der Berechnungssoftware 3.1.4.

Der Energiepass liefert Informationen zur Energieeffizienz einer Wohneinheit und enthält allgemeine Maßnahmen, die zur Verbesserung dieser Energieeffizienz getroffen werden können. Der Energiepass wird von einem anerkannten Gutachter ausgestellt, auf Grundlage der von ihm bei der Besichtigung des Gebäudes erfassten Daten.

Der Energiepass ist bei Verkauf und Vermietung verpflichtend vorgeschrieben. Er muss vorliegen, sobald ein Objekt zum Verkauf oder zur Vermietung angeboten wird. Die entsprechenden Anzeigen müssen einige seiner Indikatoren enthalten (Energieklasse, theoretischer Gesamtverbrauch, spezifischer Primärenergieverbrauch). Der Energiepass muss dem Kauf- oder Mietinteressenten vor der Vertragsunterzeichnung übergeben werden. Diese Formalität wird im Vertrag festgehalten.

Ausführlichere Informationen finden Sie bei der Energieberatungsstelle Ihrer Region oder auf der wallonischen Energie-Portalsite energie.wallonie.be

Geschütztes Volumen



Das geschützte Volumen einer Wohnung umfasst alle Räume der Wohnung, die man vor Wärmeverlusten nach außen, zum Boden oder zu unbeheizten Räumen hin (Keller, Nebengebäude, angrenzendes Gebäude...) schützen möchte. Es umfasst mindestens alle beheizten Räume. Wenn eine Wand mit einer Wärmeisolierung versehen ist, begrenzt sie häufig das geschützte Volumen.

Das geschützte Volumen wird gemäß dem von der Verwaltung festgelegten Protokoll zur Datenerfassung ermittelt.

Beschreibung durch den Gutachter

Le Volume Protégé (VP) comprend tout le volume de la maison à l'exception du grenier, de la cave, de la cage d'escalier vers la cave et de la partie grange de l'immeuble.

Le VP est repris en rouge dans l'illustration ci-contre.

Das geschützte Volumen dieser Wohnung beträgt **358 m³**

Beheizte Fußbodenfläche

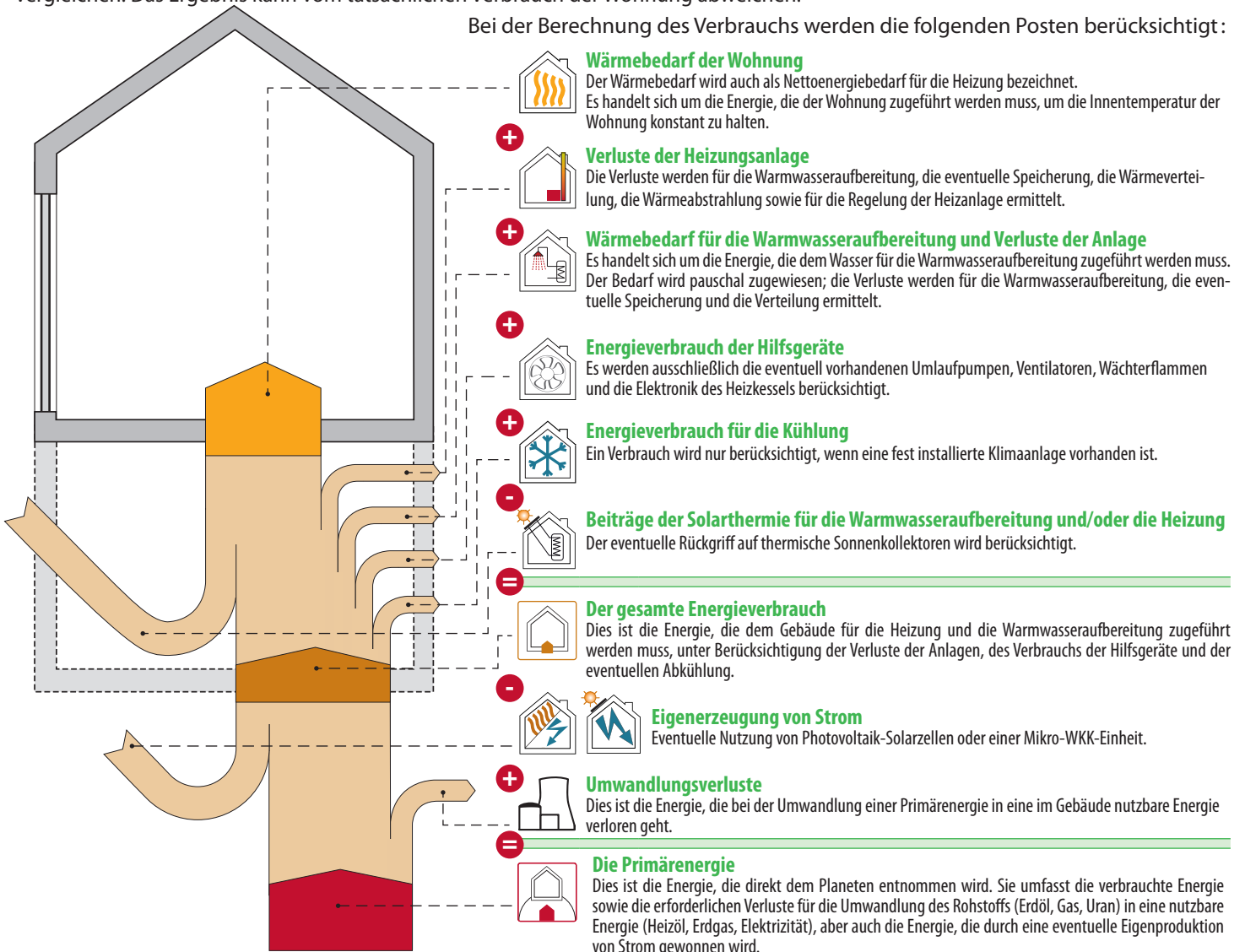
Es handelt sich um die Summe der Fußbodenflächen jedes Stockwerks der Wohnung innerhalb des geschützten Volumens. Als Messwerte werden die Außenabmessungen genommen (das heißt einschließlich der Dicke der Mauern). Es werden nur die Flächen berücksichtigt, deren Raumhöhe mindestens 150 cm beträgt. Diese Fläche dient zur Ermittlung des spezifischen Primärenergieverbrauchs der Wohnung (ausgedrückt in kWh/m².Jahr) und der spezifischen CO₂-Emissionen (ausgedrückt in kg/m².Jahr).

Die beheizte Fußbodenfläche dieser Wohnung beträgt **126 m²**

Methode zur Berechnung der Energieeffizienz

Standardisierte Bedingungen - Die Energieeffizienz der Wohnung wird anhand des gesamten Primärenergieverbrauchs berechnet. Sie wird für standardisierte Nutzungsbedingungen ermittelt. Die Berechnung der Energieeffizienz anhand dieser Standardbedingungen geht davon aus, dass das gesamte geschützte Volumen während der Heizperiode eines standardisierten Klimajahres konstant auf 18° C gehalten wird. Diese Standardbedingungen werden auf alle Wohnungen angewendet, die Gegenstand eines Energiepasses sind. So haben nur die technischen Merkmale der Wohnung Einfluss auf den Energieverbrauch, und nicht die Lebensweise der Bewohner. Es handelt sich also um einen theoretischen Verbrauch an Primärenergie, der es erlaubt, Wohnungen miteinander zu vergleichen. Das Ergebnis kann vom tatsächlichen Verbrauch der Wohnung abweichen.

Bei der Berechnung des Verbrauchs werden die folgenden Posten berücksichtigt:



Elektrizität: eine Energie, die für die Energieeffizienz der Wohnung von großer Bedeutung ist.

Für 1 kWh, die in einer Wohnung verbraucht wird, werden 2,5 kWh in einem Stromkraftwerk benötigt. Es entstehen also hohe Umwandlungsverluste, die sich auf 1,5 kWh belaufen.

BEISPIEL EINER ELEKTRISCHEN HEIZUNGSANLAGE

Abschließender Heizungsverbrauch	+	10 000 kWh
Umwandlungsverluste	+	15 000 kWh
Primärenergieverbrauch	=	25 000 kWh

Umgekehrt wird im Falle der Eigenerzeugung von Elektrizität (mit Photovoltaikmodulen oder durch Wärme-Kraft-Kopplung) die gewonnene Energiemenge ebenfalls mit 2,5 multipliziert; es handelt sich dabei um vermiedene Verluste in Stromkraftwerken.

BEISPIEL EINER PHOTOVOLTAIKANLAGE

Photovoltaikmodule	-	1 000 kWh
Vermiedene Umwandlungsverluste	+	1 500 kWh
Eingesparte Primärenergie	=	2 500 kWh

Zurzeit werden die anderen Energieträger (Gas, Heizöl, Holz...) nicht durch Umwandlungsverluste beeinflusst.

Evaluierung der Energieeffizienz

Der gesamte Primärenergieverbrauch der Wohnung ist die Summe aller in der nachstehenden Tabelle angegebenen Posten. Teilt man diese Summe durch die beheizte Fußbodenfläche, so erhält man den spezifischen Primärenergieverbrauch, Espez. Ausgehend von diesem Espez-Wert wird der Energiepass der Wohnung erstellt.

		kWh/Jahr
	Wärmebedarf der Wohnung	45 665
	Verluste der Heizungsanlage	26 020
	Wärmebedarf für die Warmwasseraufbereitung und Verluste der Anlage	3 283
	Energieverbrauch der Hilfsgeräte	358
	Energieverbrauch für die Kühlung	0
	Beiträge der Solarthermie für die Warmwasseraufbereitung und/oder die Heizung	0
		=
	Endverbrauch	75 326
	Eigenerzeugung von Strom	0
	Umwandlungsverluste der oben angegebenen Posten, die Strom verbrauchen	537
	Umwandlungsverluste, die dank der Eigenproduktion von Elektrizität vermieden wurden	0
		=
	Jährlicher Primärenergieverbrauch der Wohnung Dies ist die Summe der vorstehenden Posten.	75 863 kWh/Jahr
	Beheizte Fußbodenfläche	126 m²
		=
Spezifischer Primärenergieverbrauch der Wohnung (Espez) Dieser Wert wird erhalten, indem der jährliche Verbrauch durch die beheizte Fußbodenfläche geteilt wird. Anhand dieses Wertes können Wohnungen unabhängig von ihrer Größe miteinander verglichen werden.		<div style="display: flex; align-items: center;"> <div style="margin-right: 10px;"> E_{spez} > 510 G </div> <div style="border: 1px solid black; padding: 5px; display: inline-block;"> 603 </div> </div> <p>Diese Wohnung liegt in der Klasse G</p>
		kWh/m².Jahr






Der spezifische Verbrauch dieser Wohnung ist etwa 3,5 mal höher als der maximale spezifische Verbrauch, der für eine ähnliche neue Wohnung zulässig ist, die unter strikter Beachtung der Energieeffizienz-Gesetzgebung von 2010 errichtet wird.

Annehmbare Beweise

Der vorliegende Teilbericht stützt sich auf eine Vielzahl von Merkmalen der Wohnung, die der Gutachter völlig unabhängig und gemäß den im Protokoll über die Datenerfassung festgelegten Modalitäten feststellen muss.

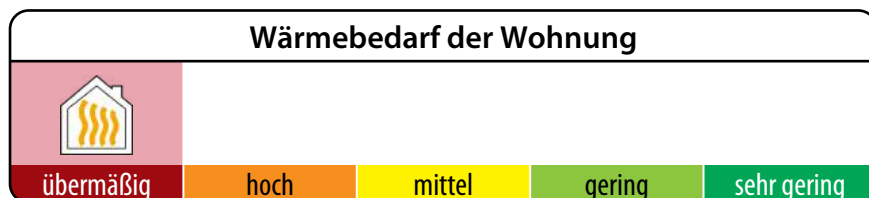
- Bestimmte Daten machen eine Sichtprüfung oder einen Test erforderlich; aus diesem Grund muss der Gutachter Zugang zum gesamten zertifizierten Gebäude haben. Es handelt sich dabei im Wesentlichen um die Geometrie und Ausmaße der Wohnung, um bestimmte Daten zur Isolierung sowie um Angaben zu den technischen Anlagen.
- Andere Angaben können ebenfalls oder ausschließlich anhand von bestimmten Dokumenten erhalten werden. Diese Dokumente werden als "beweiskräftige Unterlagen" bezeichnet und müssen dem Gutachter vom Antragsteller übermittelt werden; daher muss der Gutachter dem Antragsteller eine umfassende Liste der beweiskräftigen Unterlagen mitteilen zukommen lassen, und dies spätestens 5 Tage vor der Durchführung der Datenerhebung im Gebäude, sofern das Datum der Bestellung dies ermöglicht. Diese "beweiskräftigen Unterlagen" betreffen beispielsweise die thermischen Eigenschaften der Dämmstoffe oder die technischen Daten bestimmter Anlagen wie den Typ und das Herstellungsdatum eines Heizkessels oder die Spitzenleistung einer Photovoltaikanlage.

In Ermangelung einer Sichtprüfung, eines Tests und/oder einer beweiskräftigen Unterlage werden bei der Zertifizierung von bestehenden Wohngebäuden Standardwerte verwendet. Diese sind im Allgemeinen ungünstig. In bestimmten Fällen ist es daher möglich, dass der beschriebene Posten nicht zwangsläufig schlecht ist, sondern dass es lediglich unmöglich war festzustellen, dass er gut ist!

Posten	Von dem Gutachter berücksichtigte beweiskräftigen Unterlagen	Referenzen und Beschreibungen
 Wärme-dämmung	Kein Beweis	
 Luftdichtheit	Kein Beweis	
 Lüftung	Kein Beweis	
 Heizung	Kein Beweis	
 Warmwasser-aufbereitung	Kein Beweis	

Beschreibungen und Empfehlungen -1-

Dieser Abschnitt enthält eine Beschreibung der wichtigsten Posten, die bei der Evaluierung der Energieeffizienz der Wohnung berücksichtigt werden. Des Weiteren werden die wichtigsten Empfehlungen zur Verbesserung der aktuellen Situation aufgeführt.



363
kWh/m².Jahr

Netto-Energiebedarf
(NEB) pro m²
beheizter Fußboden
und pro Jahr

Dieser Bedarf ist die Wärmezufuhr, die von der Heizung bereitgestellt werden muss, um die Innentemperatur der Wohnung konstant zu halten. Er hängt ab von den Verlusten durch die Wände entsprechend ihrer Wärmedämmung, den Verlusten durch mangelnde Luftdichtigkeit, den Verlusten durch die Belüftung, aber auch von den Solarbeiträgen und den internen Beiträgen.



Verluste durch die Wände

Die angegebenen Flächen sind gemäß dem von der Verwaltung festgelegten Protokoll zur Datenerfassung ermittelt worden.

Typ	Bezeichnung	Fläche	Rechtfertigung
①	Wand mit sehr gutem Dämmungsniveau Die thermische Effizienz der Wände ist mit den Anforderungen der Energieeffizienz-Bestimmungen 2014 vergleichbar.		KEINE
②	Wand mit gutem Dämmungsniveau Die thermische Effizienz der Wände ist mit den Anforderungen der Energieeffizienz-Bestimmungen 2010 vergleichbar.		KEINE





Forts. →

Beschreibungen und Empfehlungen -2-



Verluste durch die Wände - Forts.

Die angegebenen Flächen sind gemäß dem von der Verwaltung festgelegten Protokoll zur Datenerfassung ermittelt worden.

Typ	Bezeichnung	Fläche	Rechtfertigung
③ Wand mit unzureichender Dämmung oder Dämmung unbekannter Dicke Empfehlungen : Dämmung verstärken (falls erforderlich nach einer Prüfung des bestehenden Dämmungsniveaus).			
	T2	Toiture inclinée sommet escalier grenier	3,1 m ² Mineralwolle (MW), Dicke unbekannt
④ Wand ohne Dämmung Empfehlungen : isolieren.			
	P2	Plafond plat sur escalier accès grenier	2,6 m ²
	M2	Mur extérieur façade arrière (avec cimentage)	34,5 m ²
	M3	Cloisons latérales bois sommet cage escalier grenier	10,8 m ²
	M4	Murs latéraux cage escalier vers cave	6,8 m ²
	M5	Cloisons bois cage escalier cave vers hall	2,4 m ²
	M6	Mur entre maison et grange	48,7 m ²
	P/cave	Plancher rez sur cave	29,2 m ²
	P/sol	Plancher rez sur sol	29,7 m ²
	P-esc	Paille dessus escalier cave	5,5 m ²


Fort. →

Beschreibungen und Empfehlungen -3-





Verluste durch die Wände - Forts.

Die angegebenen Flächen sind gemäß dem von der Verwaltung festgelegten Protokoll zur Datenerfassung ermittelt worden.

Typ	Bezeichnung		Fläche	Rechtfertigung
	F1	Fenêtres	13,7 m ²	Einfachverglasung - ($U_g = 5,7 \text{ W/m}^2 \cdot \text{K}$) Holz
	F2	Porte entrée avant	2,0 m ²	Einfachverglasung - ($U_g = 5,7 \text{ W/m}^2 \cdot \text{K}$) Holz
	F3	Porte arrière	2,0 m ²	Einfachverglasung - ($U_g = 5,7 \text{ W/m}^2 \cdot \text{K}$) Kein Metall, nicht isoliert Holz
	F4	Porte entre maison et grange	1,7 m ²	Kein Metall, nicht isoliert Keiner
	P>c ave	Porte accès cave	1,6 m ²	Kein Metall, nicht isoliert Keiner
	P>g ren	Porte vers grenier	1,4 m ²	Kein Metall, nicht isoliert Keiner

⑤ Wände, an denen das Vorhandensein einer Dämmung unbekannt ist

Empfehlungen : isolieren (falls erforderlich nach einer Prüfung des bestehenden Dämmungsniveaus).

	P1	Plancher grenier	58,6 m ²	Les finitions ne permettent pas la vérification de la composition exacte de la paroi. Pas de preuve acceptable reçue concernant ce point.
	M1	Murs extérieurs avec bardage	75,9 m ²	Les finitions ne permettent pas la vérification de la composition exacte de la paroi. Pas de preuve acceptable reçue concernant ce point.

Beschreibungen und Empfehlungen -4-



Verluste durch entweichende Luft

Eine Verbesserung der Luftdichtheit trägt zur Energieeffizienz des Gebäudes bei, da einerseits die Kaltluft, die in das Gebäude eindringt, nicht erwärmt zu werden braucht und da andererseits die Menge Warmluft, die aus dem Gebäude entweicht, verringert wird.

Durchführung eines Dichtigkeitstest

Nein : Standardwert : 12 m³/h.m²

Ja

Empfehlungen : Die Luftdichtheit muss permanent an der gesamten Oberfläche des geschützten Volumens sichergestellt werden, vor allem an den Anschlussstellen zwischen den verschiedenen Wänden (Fenstereinfassung, Winkel, Verbindungsstellen, Durchbrüche usw.), denn dort entweicht die meiste Luft.



Verluste durch Belüftung

Ihre Wohnung ist mit keinerlei Belüftungssystem ausgerüstet (siehe weiter unten), aber dennoch werden Lüftungsverluste ausgewiesen... Wieso?

Eine gesunde Wohnung setzt voraus, dass die verbrauchte Innenluft (Gerüche, Feuchtigkeit, usw.) durch Außenluft ersetzt wird, was unweigerlich zu Wärmeverlusten führt. Mit einem korrekt bemessenen und installierten Belüftungssystem können diese Verluste reduziert werden, insbesondere bei einem D-System mit Wärmerückgewinnung. In Ermangelung eines Belüftungssystems ist eine ausreichende Lüftung durch einfaches Öffnen der Fenster erforderlich. Daher werden im Rahmen der Zertifizierung immer Lüftungsverluste ausgewiesen, auch wenn kein Belüftungssystem vorhanden ist.

System D mit
Wärmerückgewinnung

Bedarfsgemäße Belüftung

Beweiskräftige Unterlage, die die
Qualität der Ausführung belegt

Nein

Ja

Nein

Ja

Nein

Ja

Globale Verringerung der Verluste durch die Belüftung

0 %

Beschreibungen und Empfehlungen -5-

Effizienz der Heizungsanlagen



64 %

Globaler Wirkungsgrad für Primärenergie



Zentralheizung

Produktion	Heizkessel, Heizöl, Nicht-Kondensationsheizkessel, Fehlen von anerkanntem Gütesiegel, Herstellungsdatum : zwischen 1985 und 1989, Konstanttemperaturregelung (Heizkessel bleibt immer auf Temperatur)
Verteilung	weniger als 2 m von nicht isolierten Rohrleitungen durch nicht beheizte Räum
Abgabe/Regelung	Heizkörper, Konvektoren oder Gebläsekonvektoren, mit Thermostatventilen Fehlen eines Raumtemperaturreglers

Empfehlungen :

Der Heizkessel ist alt und weist vermutlich kein ausreichendes Leistungsniveau mehr auf. Es wird empfohlen, ihn durch einen leistungsfähigeren Wärmeerzeuger zu ersetzen.

Beschreibungen und Empfehlungen -6-

Effizienz der Anlagen zur Warmwasseraufbereitung



schlecht

unzureichend

zufriedenstellend

gut

hervorragend

34 %

Globaler Wirkungsgrad für Primärenergie



Warmwasseraufbereitungsanlage

Erzeugung	Aufbereitung mit getrennter Speicherung Heizkessel, Heizöl, an die Heizung der Räume gekoppelt, Konstanttemperaturregelung (Heizkessel bleibt immer auf Temperatur), unbekanntes Herstellungsdatum (1)
Verteilung	Bad oder Dusche, zwischen 1 und 5 m Leitung

Rechtfertigung :

(1) Pas de plaquette signalétique mentionnant cette information. Aucune preuve acceptable fournie.

Empfehlungen :

Für die Erstellung des Energiepasses spielt es keine Rolle, ob der Warmwasserspeicher isoliert ist oder nicht. Der Speicher sollte mit einer Isolierung umgeben sein, die mindestens 10 cm Mineralwolle entspricht, um unnötige Wärmeverluste zu vermeiden. Es wird daher empfohlen, die Isolierung zu überprüfen und gegebenenfalls zu verstärken.

Kommentar des Gutachters

Pas d'eau chaude sanitaire sur l'évier de la cuisine

Beschreibungen und Empfehlungen -7-

Belüftungssystem



fehlt

sehr begrenzt

partiell

unvollständig

vollständig



Belüftungssystem

Vergessen Sie die Belüftung nicht!

Die Belüftung der Räumlichkeiten ist für die Gesundheit der Bewohner und die Hygiene der Wohnung von größter Bedeutung.

Der Gutachter hat die folgenden Vorrichtungen vorgefunden.

Trockene Räume	Einstellbare Zuluftöffnung (EZÖ) oder mechanische Zuluftöffnung (MZÖ)	Feuchte Räume	Einstellbare Abluftöffnung (EAÖ) oder mechanische Abluftöffnung (MAÖ)
Séjour rez gauche	keine	Cuisine	keine
Séjour rez droite	keine	Salle de bain	keine
Chambre +1 avant gauche	keine	Buanderie	keine
Chambre +1 avant droite	keine		
Chambre +1 arrière gauche	keine		
Chambre +1 arrière droite	keine		

Gemäß den Erhebungen des Gutachters ist in der Wohnung keinerlei Belüftungssystem vorhanden.

Empfehlungen : Die Belüftung der Räumlichkeiten ist für die Gesundheit der Bewohner und die Hygiene der Wohnung unabdingbar. Es wird dringend empfohlen, ein vollständiges Belüftungssystem zu installieren. Falls die Luftdichtigkeit verbessert wird, muss dem Vorhandensein eines solchen Belüftungssystems umso größere Aufmerksamkeit geschenkt werden. Außerdem schreiben die Bestimmungen im Falle einer Auswechslung der Fenster und Außentüren vor, dass die trockenen Räume mit (natürlichen oder mechanischen) Luftzufuhröffnungen versehen sein müssen.

Beschreibungen und Empfehlungen -8-

Nutzung erneuerbarer Energiequellen

Solarthermie	Photovoltaik	Biomasse	Wärmepumpe	WKK
--------------	--------------	----------	------------	-----



Solarthermieanlage

KEINE



Photovoltaikanlage

KEINE



Biomasse

KEINE



Wärmepumpe

KEINE



Wärme-Kraft-Kopplungseinheit

KEINE

Ökologische Auswirkungen

CO₂ ist das wichtigste Treibhausgas, das für den Klimawandel verantwortlich ist. Durch eine Verbesserung der Energieeffizienz einer Wohnung und die Entscheidung für erneuerbare Energiequellen können diese CO₂-Emissionen verringert werden.

Jährliche CO ₂ -Emissionen der Wohnung	18 775 kg CO ₂ /Jahr
Beheizte Fußbodenfläche	126 m ²
Spezifische CO ₂	149 kg CO ₂ /m ² .Jahr

1000 kg CO₂ entsprechen 8400 km mit einem Pkw mit Dieselmotor (4,5 l pro 100 km) oder mit Ottomotor (5 l pro 100 km) oder einem Hin- und Rückflug Brüssel-Lissabon im Flugzeug (pro Fluggast).

Weitere Maßnahmen

Falls Sie die Energieeffizienz dieser Wohnung verbessern möchten, empfiehlt sich, ein in Wallonien bestehendes **Wohnungsaudit** durchzuführen. Dieses Audit gibt persönliche Ratschläge, die es Ihnen ermöglichen, die vorrangig umzusetzenden Empfehlungen mit ihren energetischen und finanziellen Auswirkungen zu definieren. Das Wohnungsaudit ermöglicht die Aktivierung der Wohnungsprämien (siehe unten). Der Energiepass kann als Grundlage für ein Wohnungsaudit verwendet werden.



Ratschläge und Prämien

Die Informationsbroschüre für den Energiepass ist ein wertvolles Hilfsmittel, um die hier dargestellten Fachbegriffe besser zu verstehen.

Sie ist erhältlich :

- bei den anerkannten Energiegutachtern
- bei den Energieberatungsstellen
- auf der Website <http://energie.wallonie.be>

Auf dieser Website finden Sie ebenfalls weitere nützliche Informationen, insbesondere :

- die Liste der anerkannten Gutachter;
- die Prämien und Steuervorteile für Arbeiten zur Verbesserung der Energieeffizienz einer Wohnung;
- Broschüren mit Ratschlägen (kostenlos heruntergeladen oder bestellen);
- die Liste der Energieberatungsstellen, die Sie gerne kostenlos beraten.

Zusätzliche Angaben

Baugenehmigung / Städtebauliche Genehmigung /
Globalgenehmigung erhalten am : Unbekannt
Aktenzeichen der Genehmigung : Unbekannt

Preis des Zertifikats : 400 € inkl. MwSt.